



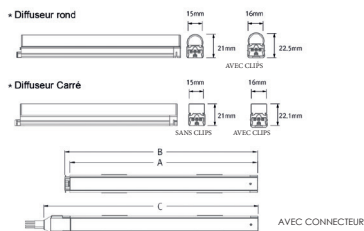
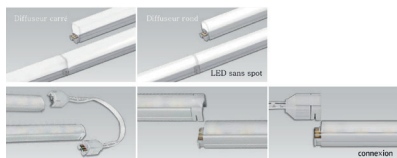
### Led Dynamique : Tunable White

- Super Slim linear LED avec température de couleur variable = Tunable White (blanc chaud / blanc froid)
- Système d'assemblage rapide entre connecteurs
- Plusieurs longueurs disponibles
- Plusieurs méthodes de montage dont en magnétique
- Utilisation avec un voltage continu DC 24V
- Intensité modulable (module DDVDIM)
- Rendu couleur Ra>85
- 75W max. sur une alimentation 24V

#### Dimensions :

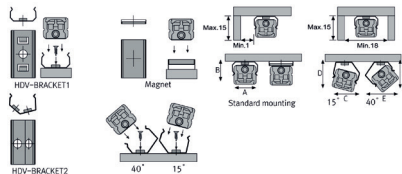
Puissance	A (mm)	B (mm)	C (mm)
3W	140	145	162
6W	280	285	302
12W	560	565	582
18W	840	845	862
24W	1118	1123	1140

#### Connexion :



#### Installation :


	A(mm)	B(mm)	C(mm)	D(mm)	E(mm)	F(mm)
Type plat	16.8	14.2	17.5	16.5	19.1	17.5
Type rond	16.8	22.1	18.8	24.4	23.4	22.9
Type carré	16.8	22.6	21.3	26.2	25.7	25.7



#### Max. connexion :

Référence Réglette	Max. unités pour LED Driver			
	24V/15W	24V/30W	24V/75W	24V/200W
DDV3 WC-24V	5	10	25	66
DDV6 WC-24V	2	5	12	33
DDV12 WC-24V	1	2	6	16
DDV18 WC-24V	-	1	4	11
DDV24 WC-24V	-	1	3	8

#### Possibilité de gradation : en ligne ou 1-10V

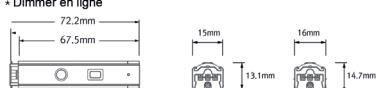


## Réglettes :

Référence	Puissance	T°K	Longueur	Lumen
DDV3WC24V	3W	2700°K-6000°K	145mm	255lm
DDV6WC24V	6W	2700°K-6000°K	285mm	510lm
DDV12WC24V	12W	2700°K-6000°K	565mm	1020lm
DDV18WC24V	18W	2700°K-6000°K	845mm	1530lm
DDV24WC24V	24W	2700°K-6000°K	1123mm	2040lm

## Dessin Technique :

\* Dimmer en ligne



## Accessoires :

Référence	Désignation	Photo
HDPVPTC	Câble de pontage entre réglettes - 150mm	
HDPVPTC1	Câble de pontage entre réglettes - 300mm	
HDPVPTC2	Câble de pontage entre réglettes - 600mm	
HDPVPTC4	Câble de pontage entre réglettes - 1200mm	
HDPVPTC6	Câble de pontage entre réglettes - 1800mm	
HDPVPC	Câble d'alimentation 2500mm	
HDPVBRACKET1A HDPVBRACKET1B	Clips de montage - Inclus dans le produit - A ou B selon la longueur 1 set = 2clips 1 set = 3 clips	
HDPVBRACKET2A HDPVBRACKET2B	Clips d'angle (15° & 40°) 1 set = 2 clips 1 set = 3 clips	
HDVCAP	Bouchon de terminaison - Inclus dans produit	
LPD2415W4S LPD2430W6S LPD2475W6S	Alimentation Led 4 ou 6 sorties avec cordon d'alimentation (1800mm) 15W - 24V - 4 sorties 30W - 24V - 6 sorties 75W - 24V - 6 sorties	
FLC20024VT	Led Driver (200W 24V) - 12 sorties	
FDCL10	Dimming Interface (1-10V) Max. 100W (100W/voie)	
FDAL2M0 FDAL5M0	Dimming Interface (0-10/1-10, DMX512) Max. 200W (100W/voie, 2 voies) Max. 200W (40W/voie, 5 voies)	
DDVDIM	Dimmer en ligne Max. 75W par ligne	
ZIGBEE	Contrôleur sans fil	
FRWL4M	Récepteur sans fil RF	
HDV3CVRM HDV6CVRM HDV12CVRM HDV18CVRM HDV24CVRM	Diffuseur rond - 3W Diffuseur rond - 6W Diffuseur rond - 12W Diffuseur rond - 18W Diffuseur rond - 24W	
HDV3CVSM HDV6CVSM HDV12CVSM HDV18CVSM HDV24CVSM	Diffuseur carré - 3W Diffuseur carré - 6W Diffuseur carré - 12W Diffuseur carré - 18W Diffuseur carré - 24W	
HZK218B	Détecteur de porte - câble 2m Voltage : DC 230V	
HZK218C	Interrupteur tactile - câble 2m Voltage : DC 230V	
SHEB250LG2M	Sensor détection de présence - câble 2m	